

У півній евангельській мові слова читаються зліва на право. І записані по складам. мої позначення:

Словник складів і шивонів

Склади:  - ра  - пра

   - пра

   - ка

   - та

   - да

~~   - та~~
~~   - та~~

  - са

~~   - та~~




  - па

~~   - та~~    - та










  - ма

  - га

   - ва

   - фа
 (склад без приголомки)




~~   - та~~





~~   - та~~
~~   - та~~
~~   - та~~
 мої
 Позначення:

Всі склади в словнику одноповерхові крім тва він двоповерховий



 - який одноповерховий ха



  - який двоповерховий ха



~~  ~~ - так з позначати букву-який одноповерховий склад



Особливий склад   - ге де  а  - приголомки



Інші і додаткові шивони





  - ставиться в кінці слова, щоб прибрати в ~~кінці~~ останнього написаного до нього складу голочку і замінити її буквою приголомки (пишеться в самому кінці кінці!)





  - в кінці слова пишемо h (на рівні складів (пишеться в самому кінці!!!))

II   - пишеться над всім складом щоб замінити в складі голочку а на і ха → хі (приклад)



III   - пишеться над складом (при наявності інших позначок над складом зліва від них) позначає додавання образу після складу га ха → хага (приклад)



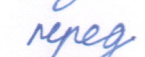
II   - пишеться над складом позначає зміну голочкої з а на е в складі





I     - пишеться як продовження останньої вертикальної лямочки (найближчої і найнижчої якщо склад двоповерховий) позначає зміну а на и в складі







I     - пишеться як попередній позначає зміну а на ге в складі






Продовження опису інших і додаткових символів


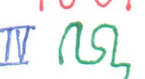
I   - пишеться як останній зазначений на минулому літні



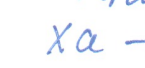


IV  позначає додавання в складі перед голосною літери (звук)  




II   - пишеться одразу після складу на рівні з ним позначає заміну голосної  на 





II    - пишуться два символи з боків складу на його рівні в зазначеному порядку позначають заміну голосної  з  на 

II   - не плутати з попереднім пишеться перед складом позначає заміну голосної в складі  з  на 









IV  - Додаток що робить подвійний склад пишеться між одинарними додає  перед голосним першопочаткового складу

I   - пишеться так само але позначає додавання в кінці складу не  а  

  - подвійний склад додавання перед голосною звуку 

IV   - пишеться після складу позначає додавання перед голосною цього складу  

Великі літери пишуться не так як малі - для них є особливі склади








  -   -   -  

Примітка символами і додатки категорії II використовуються до одного складу один раз.

Тобто тільки один додаток або символи категорії II може додаватися до одного складу. Те саме стосується категорій III і IV (також додаток позначений * не може одразу

бути разом з іншими які пишуться таким самим чином)

Порядку записуючи склади і додатки до них символами і додатки за правилами наведеними вище ми і записуємо слова

Примітка якщо  і  стосуються одного складу то пишемо в такому порядку     

W^o 4 map 3.

Bigrobigs

- 1 kerep
- 2 ~~aka~~ aksara
- 3 mbokar
- 4 mriksa
- 5 murungaké
- 6 ၇၇၇၇ ၇ ၇၇၇ ၇
- 7 ၇၇ ၇၇၇၇ ၇
- 8 ၇၇၇ ၇၇၇၇၇
- 9 ၇၇ ၇၇၇၇၇၇၇
၇၇
- 10 ၇၇၇၇ ၇၇၇၇၇၇
၇ ၇၇၇ ၇၇