

Слова, що записані пишмністю огам читатимуться з низу на верх, причому рисками позначаються приголосні та букви, а „ромбиками“ гласні. Ліній двох відповідних буквам роблять відступ, а ліній двох слівом (остання буква першого слова і перша буква другого слова) роблять ще більший відступ. Концепт символ (з рисок, що позначають букву) відповідає лише одній букві латинського алфавіту. Велика літера та записом огам ніде не відрізняється від маленької.

Завдання 1

- 1 - Láta
- 2 - síocháin
- 3 - Pádraig
- 4 - dhá go deo
- 5 - báithre
- 6 - Séan
- 7 - Adam

Завдання 2

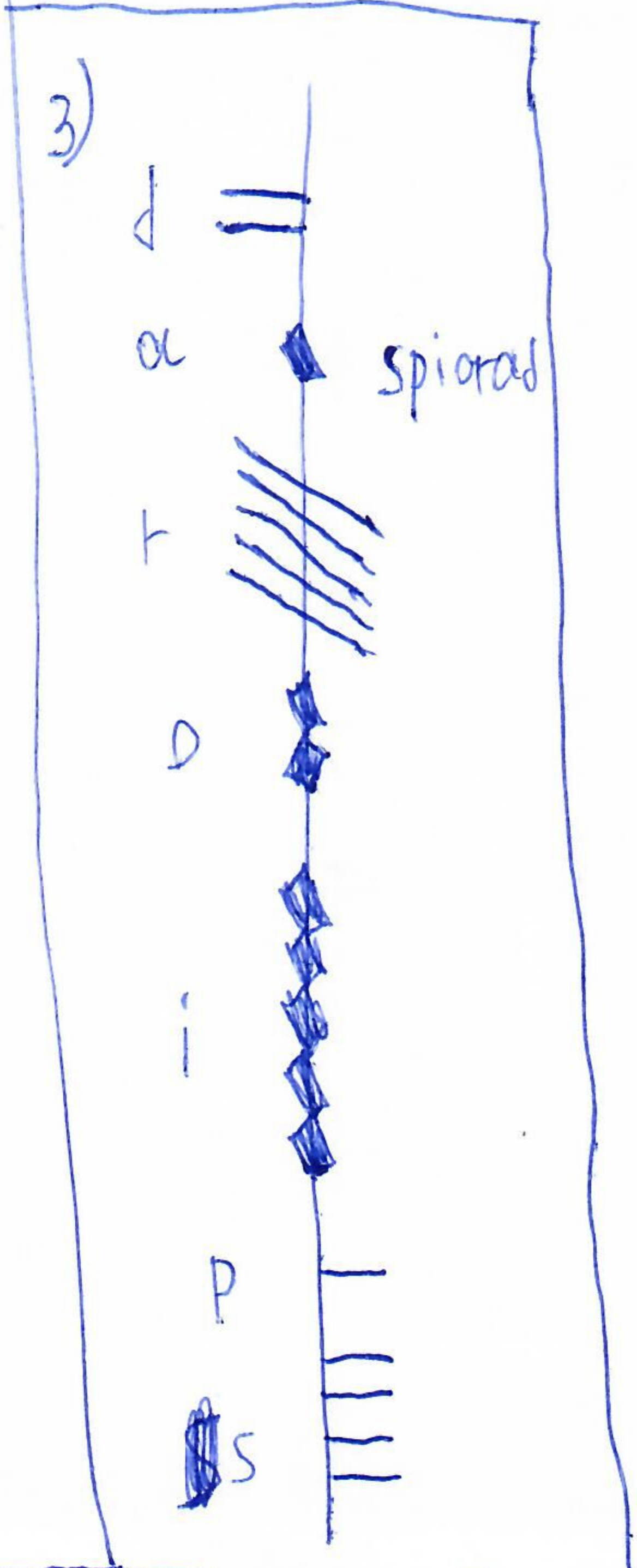

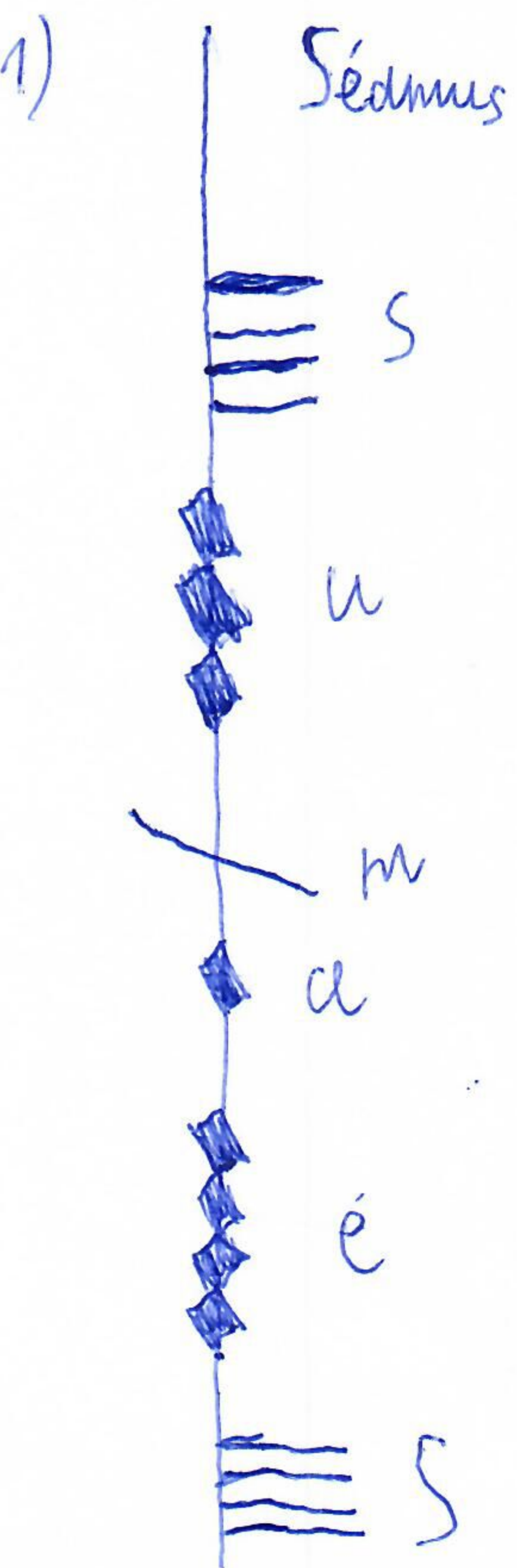
- 8) an uachtain
- 9) ogham

Завдання 4

26 символів (кількість букв латинського алфавіту).

~~Handwritten scribbles~~

Завдання 3





Шифр: 422

Задача № 1, аркуш № 2

Букви, які написати слово ~~записувати~~ (з початку до кінця слова, в такому порядку) зашифрує на вертикальній неперервній лінії починаючи знизу і до гори.

Словник ~~вс~~ букв і відповідних їм символів:

▲ - a

┌ - k



◆ - o

≡ - d

└ - m

⬆ - u

≡ - t

≡ - g

◆ - e

≡ - c

≡ - r

◆ - i

┌ - p

≡ - l

≡ - s

≡ - h