









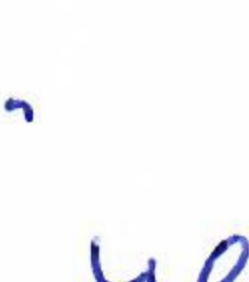





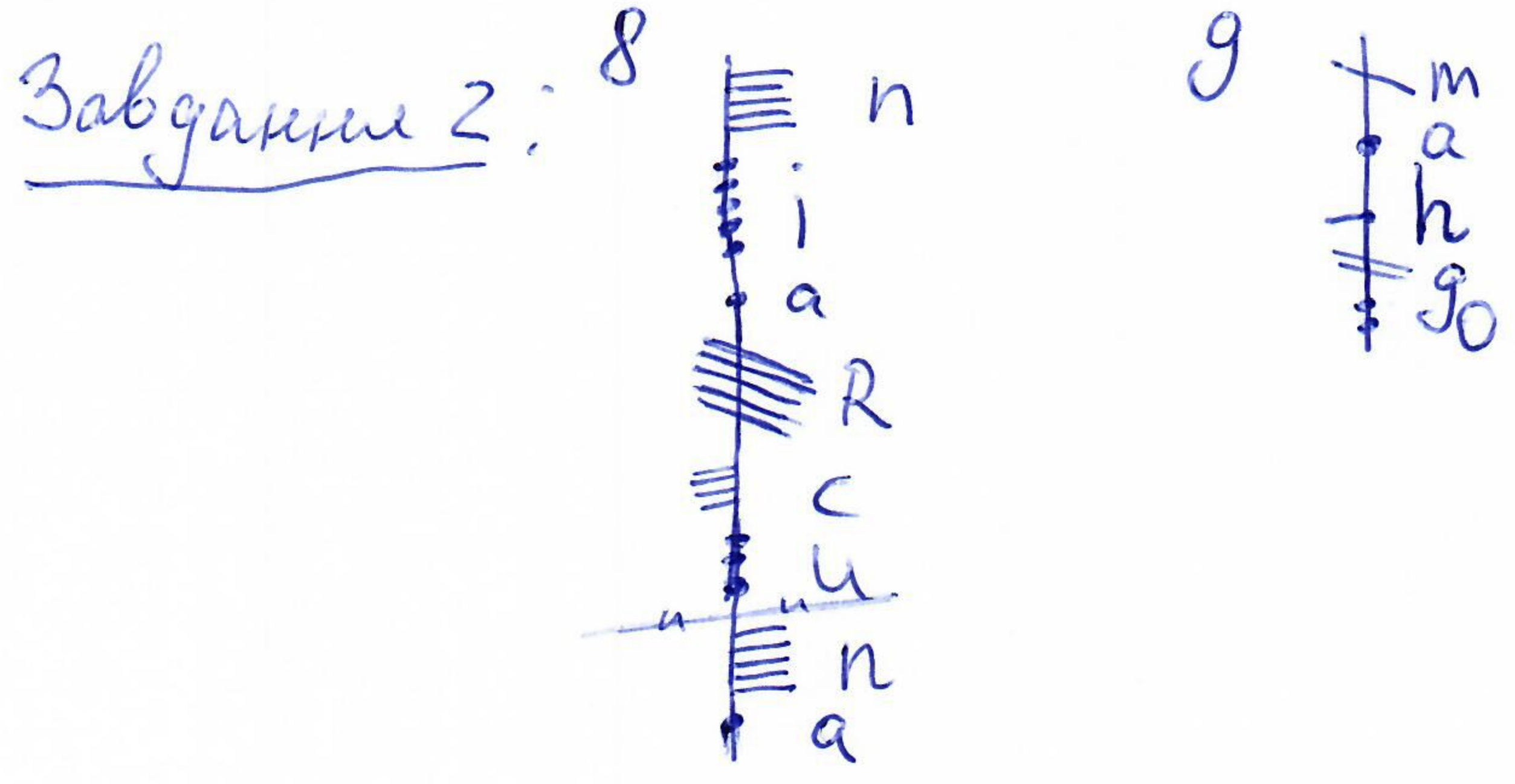


Шифр: 431

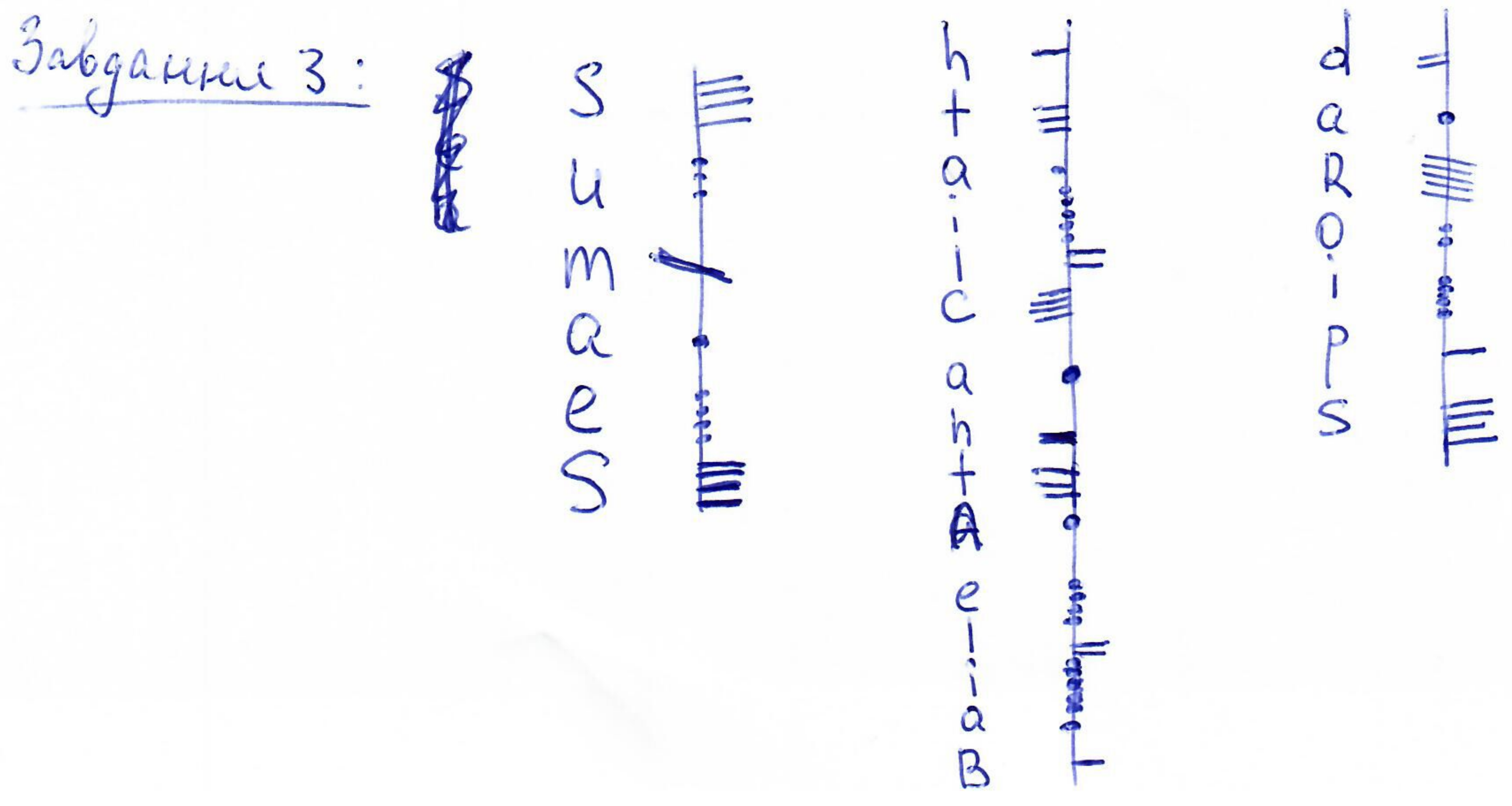
Задача № 1, аркуш № 1

Завдання 1: У даній нові букви „а“ позначається „“, „e“ „“, „i“ „“, „o“ „“; „L“ позн. ек „“, „R“ ек „“, „f“ уе „“, „t“ уе „“; „s“ уе „“, „“ уе „“; „g“ позн. ек „“, „P“ і „b“ діють знак „“; „h“ позначається ек „“, „c“ ек „“, „t“ ек „“; Букви камизуються на „нитки“ знизу вгору. Тому маємо:

- | | |
|-------------|----------------|
| 1. Lára | 4. gra' go deo |
| 2. Síocháin | 5. bráithre |
| 3. Rágraig | 7. Ádam |
| | 6. Seán |



Крапками позначаються
полоски, то ж „i“ має бути „u“.
Великі проміжки розділяють слова у
8. ~~an~~ síocháin Україна
9. agham Ogam



Шифр: 431

Задача № 1, аркуш № 2

Завдання 4: 26, ек у англійському алфавіті.