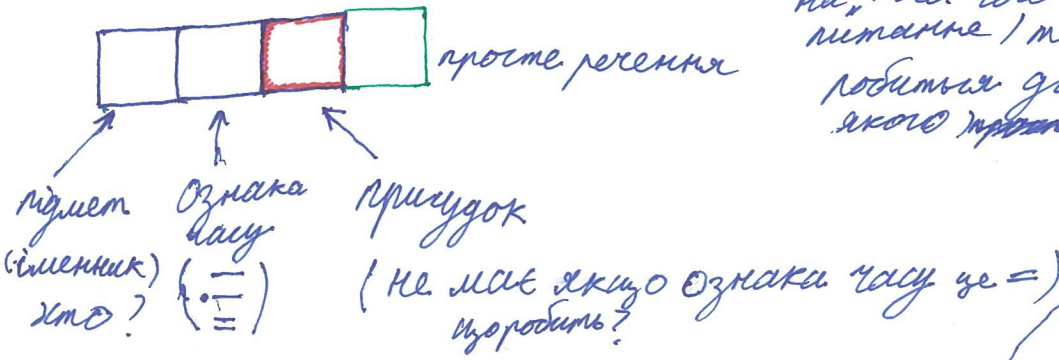


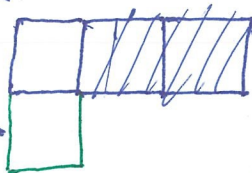
стор. 1
Дані є ще з сторінки !!!

Побудова речення в мові ЛогоС

(іноді обставина якщо є допоміжні піктограми додаток відповідей (переважно на "кого? Чого?") або інші питання) той над ними робитим дія (або за допомогою якого трюма)



іменник (підмет або додаток)



означення якщо


піктограма іменник по "хто?" (U-ий)

якщо ознака (наприклад ♡) по якій (гарний)



присудок

обставина відповідає на питання "як"



← - від

□ - другорядний член речення не обов'язково присутній в реченні

→ прийменник "до" стоїть між присудком і частинною обставини іменною частинною обставини (допоміжна піктограма)



? - ставиться на початку речення якщо в реченні

немає допоміжних питальних слів: "хто", "що", "як" і "як".

при чому без знака? речення могло бути розповідним а з ним стає питальним



≠ - "це не" або "не є"



= речення з

Звернемо також увагу окремо на них будуються так об'єкт 1 і об'єкт 2



переклад "об'єкт 1" - це "об'єкт 2"

можуть бути вогні значення

означення не обов'язково присутні

Задача № 2

стор. 2

Всі інші речення будуються за допомогою
ознак часу які стоять (з'єднують) підмет і присудок:

- ☐ - теперішній час (зараз) ☐ - майбутній час
☐ - минулий час (у минулому)

Питальні речення будуються або за допомогою

☐ - якщо питається все речення і після знаку
цього як ми вже казали йде повноцінне речення
або ~~як~~ якийсь з членів речення має в піктограмі
є знак ? і тоді питається не правдивість всього
речення а питається недостаючий член речення зі знаком
питання

Слідить зі знаком питання - "Хто"
Означає часу зі знаком питання - "Коли"
і так далі!

Словник і правила словотвору

☐ - людина (I чи III особа
жива істота)

☐ - я

☐ - людина (II особа)
(жива істота)

☐ - хтось ~~т~~ - якийсь халлюнок
в середині

☐ - людина (в піктограмах з

☐ - друг

☐ + ☐ - св'ященник, релігія

☐ - магазин (в середині нього може бути інші зображення
що позначає чого саме магазин)

☐ - річ

☐ ☐ - шест, людина + шест = шестопона

☐ ☐ - південь північ (сторони світу = земля + каруанок
(півкуля стрілка))

☐ ☐ - книга, книги + всередині = текст

☐ - земля

Задача № 2

~~Щоб~~  - риба і все що з нею пов'язано

 - риба + фонтан = кит

Q - знову або назад


 - риба + людина = рибалка

 - любити, улюблений, залюбки тощо.

Словник Дієлів  - отримувати / приналежність до збувати, віддавати

 - ~~кит~~ іти

 - подорожувати

 - тиесити руки

 - бачити

 - марнувати, збувати, гаяти (тому друзі так і позначають)

Нерів використовуючи лінійні правила і переклади частин літерами що тут наведені розширюється потрібні речення

Завдання 1

12. Ваша книжка - це хороша книжка?

8. Я іду до магазину.

9. Я подорожую (ходжу) магазином. (тобто ходжу в магазині вперше)

10. Кит - це не риба. (Що ви бачите?)


11. Яку річ ви бачите? хороша ваша книжка? (це книжка хороша цікава ваша дружби)

12. Ваша книжка - це ~~хороша~~ книжка? хороша цікава ваша дружби

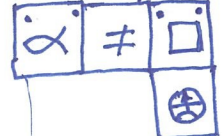



13. рибалка ~~весь~~ час подорожував (макетом) (по світу) землею (землею)

 повторюється час - весь час, постійно (час від часу)

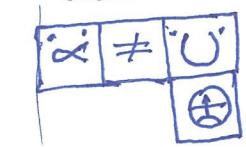

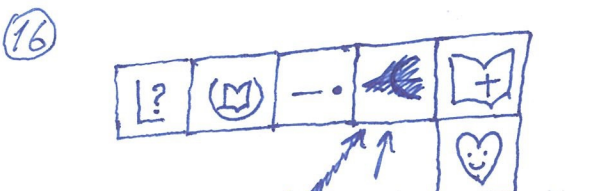
Завдання 2



або



або



(перший випадок риба - як риб другий ... - це і т.д.)

 або 